

Indskolingselev – login i UNI-Login med piktogrammer

NB. Styrelsen for It og Læring lancerer et moderniseret UNI-Login for alle brugere d. 18/2 2020. UNI-Login bliver dermed mere sikkert og brugervenligt.

1. Indtast dit brugernavn efterfulgt af **@gribskov-skoler.dk** og tryk Næste.

Fx mich44c0@gribskov-skoler.dk

2. Du omstilles nu til indtast adgangskode og vælg efterfølgende Login.



Du logges ind.

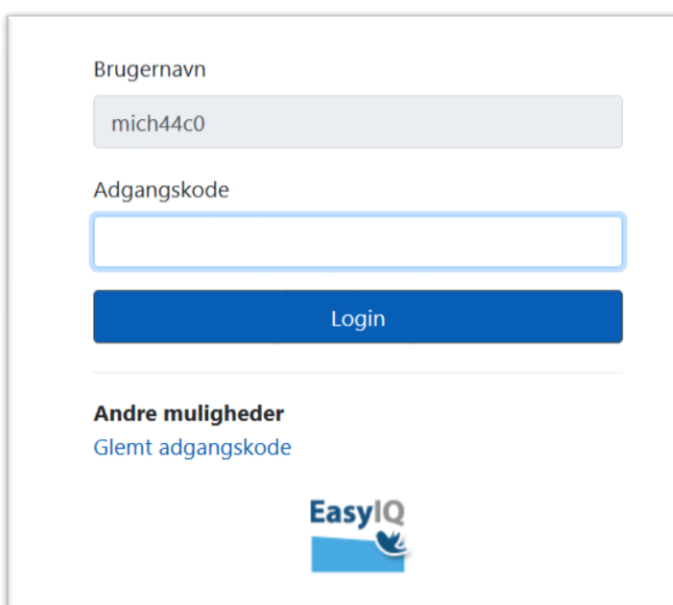


Virker din nuværende kode ikke – brug din oprindeligt uddelte adgangskode.

Virker den heller ikke, eller har du glemt den tryk Glemt adgangskode.



The screenshot shows the 'Unilogin' interface. At the top, it says 'Unilogin'. Below that is a 'Brugernavn' (Username) field containing 'mich44c0@gribskov-skoler.dk'. A blue 'Næste' (Next) button is positioned below the field. Underneath, there are links for 'Andre muligheder' (Other options): 'Log ind med f.eks. NemID' and 'Jeg kender ikke mit brugernavn'. At the bottom, there is a logo for 'BØRNE- OG UNDERVISNINGSMINISTERIET'.



The screenshot shows the login page with the 'Brugernavn' (Username) field filled with 'mich44c0'. Below it is an empty 'Adgangskode' (Password) field. A blue 'Login' button is located below the password field. Underneath, there are links for 'Andre muligheder' (Other options): 'Glemt adgangskode'. At the bottom, there is the 'EasyIQ' logo.

3. Din lærer eller forældre vil kunne hjælpe dig med at nulstille din adgangskode og udlevere den til dig på www.kodeskift.dk



4. Du vil blive bedt om at skifte din adgangskode som en del af sikkerheden i det nye UNI-Login. Adgangskoden for indskoling kan bestå piktogrammer fremadrettet.

Blødt adgangskodeskifte fortæller du snart skal have en ny selvvalgt adgangskode – du kan vente til senere eller skifte nu.

Tvunget adgangskodeskifte tvinger dig til at sætte en ny selvvalgt adgangskode.

Det er skolen eller kommunen som har valgt om indskolingen skal benytte piktogrammer.

Har du glemt din adgangskode?

Du har flere muligheder:

- Fortæl din lærer, at du har brug for en ny adgangskode
- Har du NemID, kan du få en ny adgangskode nu via kodeskift.dk

Brugernavn

mich44c0

Du skal snart have en ny adgangskode.

Vent til senere

Skift nu

5. Vælg 4 piktogrammer som du ønsker som din adgangskode – og bekræft dem efterfølgende.

Din nye kode er nu dine 4 valgte piktogrammer.

Når du logger på Windows-maskiner, iPads eller lignende supporteres der ikke piktogrammer – derfor er der et tal på hvert piktogram, som danner en kode ud fra de valgte piktogrammer.





Eksempel:



Bliver til 7 8 9 4 som kode til login på enheder eller andre tjenester der ikke supportere piktogramlogin.



Ny adgangskode

○ ○ ○ ○ ×

 7	 8	 9
 4	 5	 6
 1	 2	 3

Gentag adgangskode

○ ○ ○ ○ ×

 7	 8	 9
 4	 5	 6
 1	 2	 3